



**DIRETORIA EXECUTIVA DE GESTÃO DE BENS, SERVIÇOS E PATRIMÔNIO  
GERÊNCIA DE SUPRIMENTO E CONTROLE PATRIMONIAL  
COORDENAÇÃO DE CONTROLE DO PATRIMÔNIO MOBILIÁRIO**

**ESPECIFICAÇÃO TÉCNICA**

**2.87.20.131-3**

**MESA DE TRABALHO - GABINETE DESEMBARGADOR**

**1. Tampo**

Em MDP, espessura de 35mm, com acabamento em laminado melamínico nogueira texturizado nas duas faces, com revestimento das bordas recobertas por fita em ABS espessura de 2 a 3mm, afixada com cola à quente ("HOT MELT") formando bordas retas sem quinas vivas, dimensões de 1650mm X 750mm X 1650mm.

Será fixado à estrutura das laterais através de dispositivos de montagem internos, tipo roto-fix com bucha de aço M6, na cor preta, não ficando visíveis sobre o tampo.

Deverá ser executado em cada tampo um furo padrão para passagem de cabos elétricos, com arremate próprio em PVC na mesma tonalidade da madeira, incluindo tampa guia cabo, posicionado internamente em relação à junção das saias, conforme indicação no projeto.

**2. Laterais**

Em MDP, espessura de 35mm, com mesmo acabamento do tampo.

Cada mesa deverá ser composta de 04 (quatro) peças laterais, 02 (duas) com 750mm X 7000mm (larg.X alt.) e 02 (duas) com 300mm X 700mm (larg.X alt.), formando 02 (duas) estruturas distintas quando instaladas nas saias.

Deverá ser instalada junto à união das estruturas (laterais/saias) um tubo industrial 35mm X 35mm X 735mm (largura X profundidade X altura), com acabamento em pintura eletrostática epóxi pó, preto fosco, após tratamento pelo processo de decapagem e fosfatização, fixado à lateral menor através de parafusos SOFT 7mm X 70mm, cabeças com diâmetro de 17mm, com acabamento oxidado preto, conforme indicação no projeto.

As laterais deverão ainda ser dotadas de sapatas niveladoras sextavadas, antiderrapantes, rosqueáveis, com diâmetro de 5/16", em polipropileno injetado, fixadas às laterais com chapa aço tipo "U" 2mm com acabamento em pintura eletrostática epóxi pó, preto fosco, após tratamento pelo processo de decapagem e fosfatização.

**3. Saias**

Em MDP, espessura de 35mm, com mesmo acabamento do tampo, fixadas na estrutura das laterais através de dispositivos de montagem internos, tipo roto-fix com bucha de aço M6, na cor preta.

A saia deverá ser perfeitamente nivelada com as laterais em seu topo, uma vez que o tampo será apoiado nesta peça, não podendo sob hipótese nenhuma ultrapassar o topo das laterais, evitando assim o empeno do tampo durante a montagem.

Cada mesa composta de 02 (duas) saias com 1280mm X 500mm (comp. X alt.).

**4. Embalagem**

A mesa deverá ser fornecida completa, com todos os dispositivos e acessórios necessários, desmontada com prospecto explicativo de montagem e embalada individualmente.

A critério do Tribunal de Justiça será solicitada a montagem dos móveis adquiridos, que será de responsabilidade da empresa fornecedora.

**5. Projeto**

Anexo.



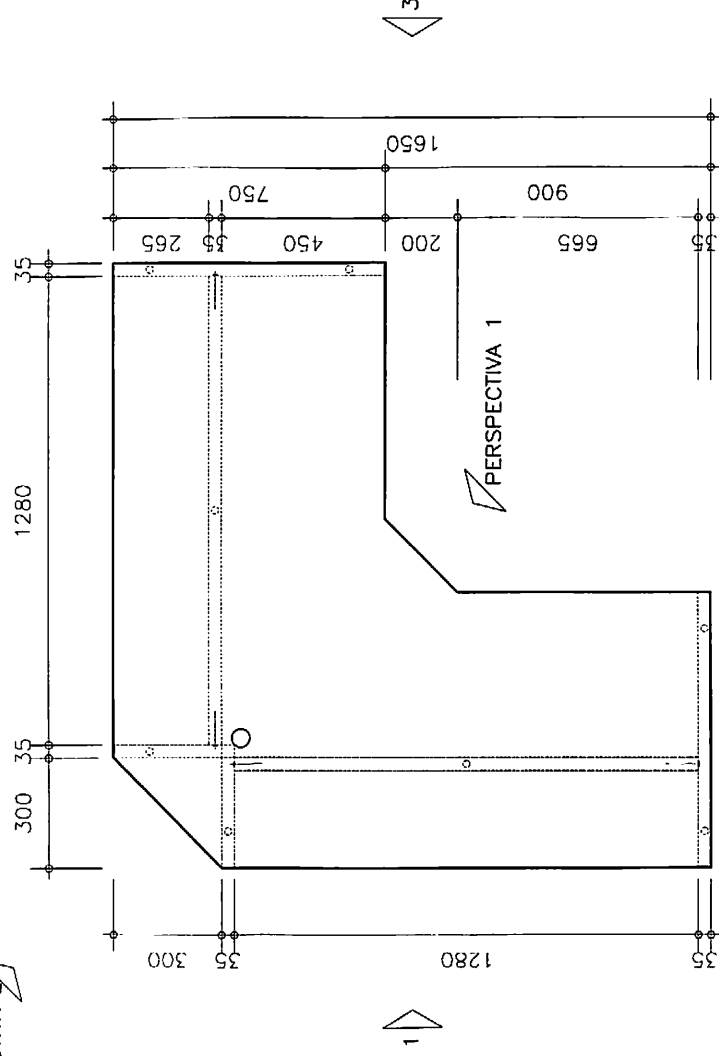
DIRETORIA EXECUTIVA DE GESTÃO DE BENS, SERVIÇOS E PATRIMÔNIO  
GERÊNCIA DE SUPRIMENTO E CONTROLE PATRIMONIAL  
COORDENAÇÃO DE CONTROLE DE PATRIMÔNIO MOBILIÁRIO

## DESENHO TÉCNICO

2.87.20.131-3

MESA DE TRABALHO - GABINETE DESEMBARGADOR

PERSPECTIVA 2



VISTA SUPERIOR

VISTA 1

ESCALA

1:20

DESENHO

BRUNO SILVA

DATA DA ÚLTIMA ALTERAÇÃO

23/09/2008

FOLHA

02/04

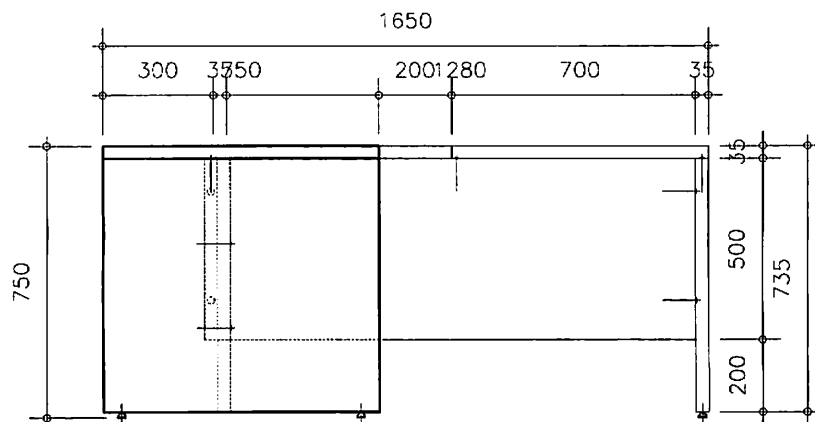


DIRETORIA EXECUTIVA DE GESTÃO DE BENS, SERVIÇOS E PATRIMÔNIO  
GERÊNCIA DE SUPRIMENTO E CONTROLE PATRIMONIAL  
COORDENAÇÃO DE CONTROLE DE PATRIMÔNIO MOBILIÁRIO

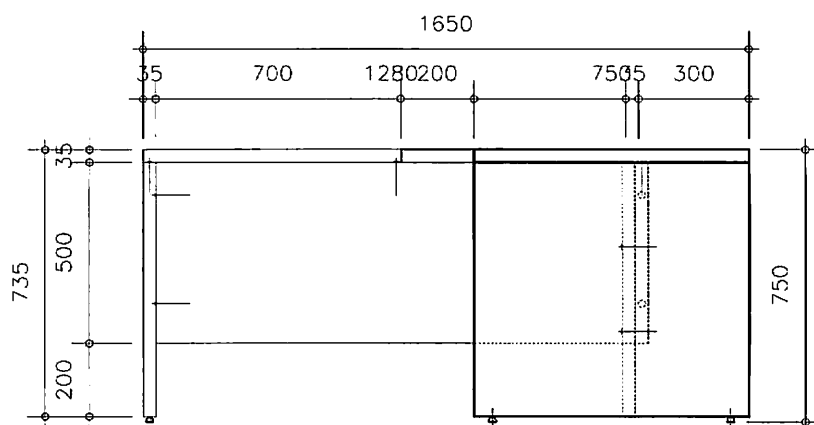
DESENHO TÉCNICO

2.87.20.131-3

MESA DE TRABALHO - GABINETE DESEMBARGADOR



VISTA 2



VISTA 3

ESCALA

1:20

DESENHO

BRUNO SILVA

DATA DA ÚLTIMA ALTERAÇÃO

23/09/2008

FOLHA

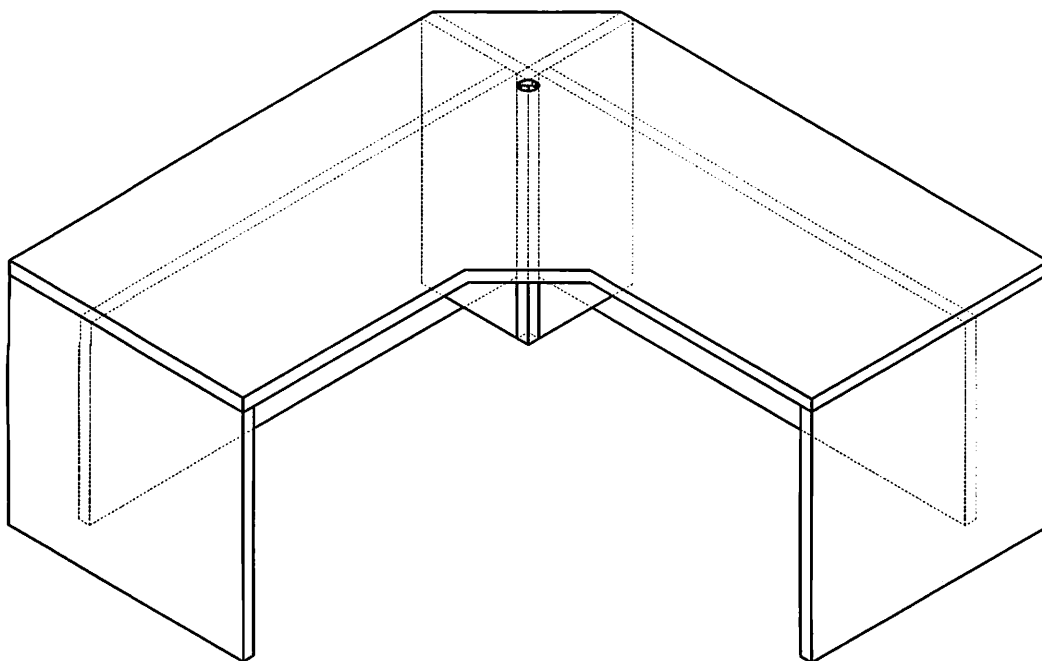
03/04



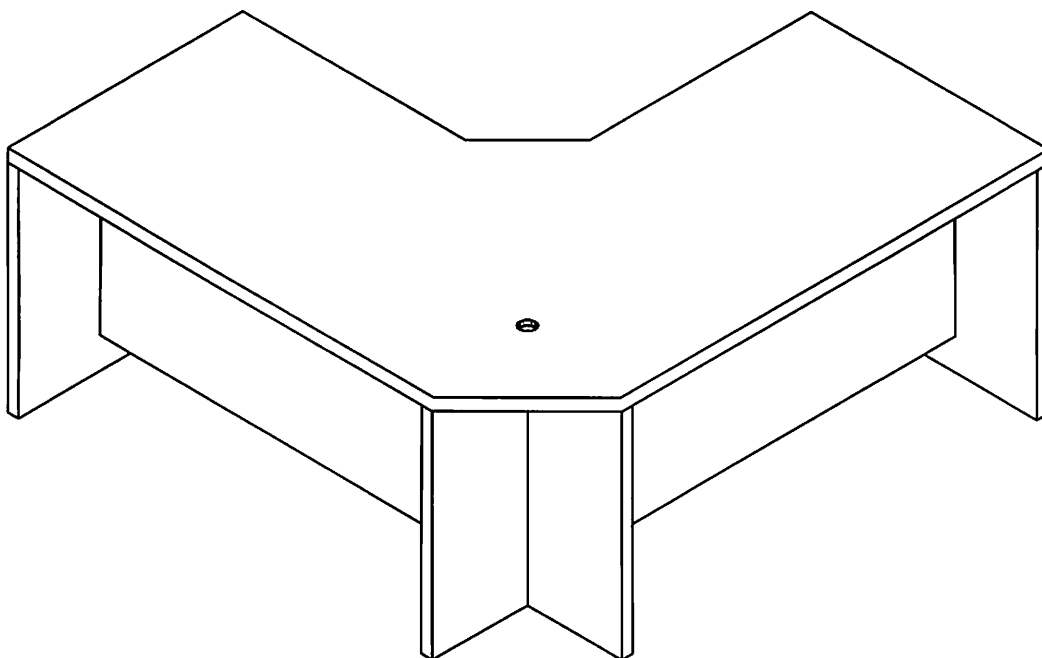
DESENHO TÉCNICO

2.87.20.131-3

MESA DE TRABALHO - GABINETE DESEMBARGADOR



PERSPECTIVA 1



PERSPECTIVA 2